



VOCALES



@mamarefuerza



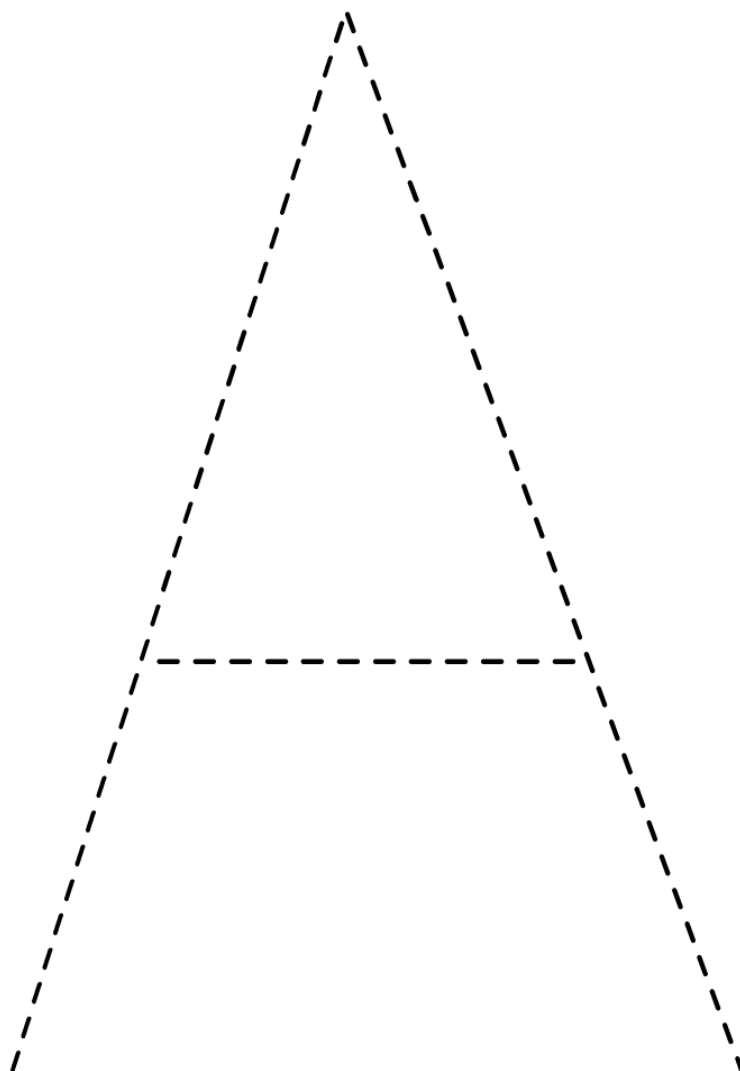
Mamá Refuerza

Todos los derechos reservados
www.mamarefuerza.com

NOMBRE:

FECHA:

CONOZCAMOS LA VOCAL "A"



NOMBRE:

FECHA:

ES HORA DE PRACTICAR, DELINEA LAS LÍNEAS



A A A A A A

A A A A A A

A A A A A A

NOMBRE:

FECHA:

AYUDA A COMPLETAR LAS PALABRAS A CONTINUACIÓN




	V	I	Ó	N
--	---	---	---	---



	N	I	L	L	O
--	---	---	---	---	---



	B	E	J	
--	---	---	---	--



	R	B	O	L
--	---	---	---	---

NOMBRE:

FECHA:

MIRA LA TABLA DE ABAJO Y PINTA LOS ESPACIOS CON LA LETRA "A"



Q	A	B	C	B	X	C
J	T	E	C	A	B	O
V	Y	A	J	M	P	G
E	T	R	Q	V	Q	B
U	T	G	Y	U	G	A
R	O	A	V	R	E	G
V	U	Q	O	W	J	A
O	A	R	X	Q	Z	E

NOMBRE:

FECHA:



**AHORA, ¿QUÉ TAL HACER UN LINDO DIBUJO DE ALGO QUE
COMIENZE CON LA VOCAL "A"?**



NOMBRE:

FECHA:

CONOZCAMOS LA VOCAL "E"



NOMBRE:

FECHA:

ES HORA DE PRACTICAR, DELINEA LAS LÍNEAS



E

E

E

E

E

E

E

E

E

E

E

E

E

E

E

E

E

E

NOMBRE:

FECHA:

PRACTICA MÁS LA ESCRITURA DE LA LETRA "E"



E

E

E

E

NOMBRE:

FECHA:


AYUDA A COMPLETAR LAS PALABRAS A CONTINUACIÓN



	L		F	A	N	T	
--	---	--	---	---	---	---	--



	S	T	R		L	L	A
--	---	---	---	--	---	---	---



	S	P	O	N	J	A
--	---	---	---	---	---	---



B	A	L	L		N	A
---	---	---	---	--	---	---

NOMBRE:

FECHA:

MIRA LA TABLA DE ABAJO Y PINTA LOS ESPACIOS CON LA LETRA "E"



Q	A	E	C	B	X	C
J	Q	E	C	A	B	O
V	Y	A	J	E	P	G
E	Q	E	Q	V	O	B
O	T	G	Y	I	G	A
R	E	A	V	R	E	G
V	U	Q	O	E	J	A
O	A	I	X	Q	Z	E

NOMBRE:

FECHA:


**AHORA, ¿QUÉ TAL HACER UN LINDO DIBUJO DE ALGO QUE
COMIENZE CON LA VOCAL "E"?**



NOMBRE:

FECHA:




CONOZCAMOS LA VOCAL "I"



NOMBRE:

FECHA:

ES HORA DE PRACTICAR, DELINEA LAS LÍNEAS



NOMBRE:

FECHA:

PRACTICA MÁS LA ESCRITURA DE LA LETRA "I"



Handwriting practice line for the letter 'I'. It consists of a thick black rounded rectangular border. Inside, a thin horizontal line runs across the width. On the left side, a vertical line segment represents the letter 'I', starting from the bottom thin line and extending upwards.

Handwriting practice line for the letter 'I'. It consists of a thick black rounded rectangular border. Inside, a thin horizontal line runs across the width. On the left side, a vertical line segment represents the letter 'I', starting from the bottom thin line and extending upwards.

Handwriting practice line for the letter 'I'. It consists of a thick black rounded rectangular border. Inside, a thin horizontal line runs across the width. On the left side, a vertical line segment represents the letter 'I', starting from the bottom thin line and extending upwards.

Handwriting practice line for the letter 'I'. It consists of a thick black rounded rectangular border. Inside, a thin horizontal line runs across the width. On the left side, a vertical line segment represents the letter 'I', starting from the bottom thin line and extending upwards.

NOMBRE:

FECHA:

AYUDA A COMPLETAR LAS PALABRAS A CONTINUACIÓN




	S	L	A
--	---	---	---



M	E	D		A	S
---	---	---	--	---	---



P	E		N	E
---	---	--	---	---



K		W	
---	--	---	--

NOMBRE:

FECHA:

MIRA LA TABLA DE ABAJO Y PINTA LOS ESPACIOS CON LA LETRA "I"



T	R	I	D	C	A	C
J	R	E	C	U	B	I
V	Y	B	J	M	X	G
E	I	R	Q	Q	C	B
U	A	M	Y	A	I	X
P	O	A	U	R	E	W
V	I	Q	O	W	J	A
O	A	R	X	I	Z	E

NOMBRE:

FECHA:

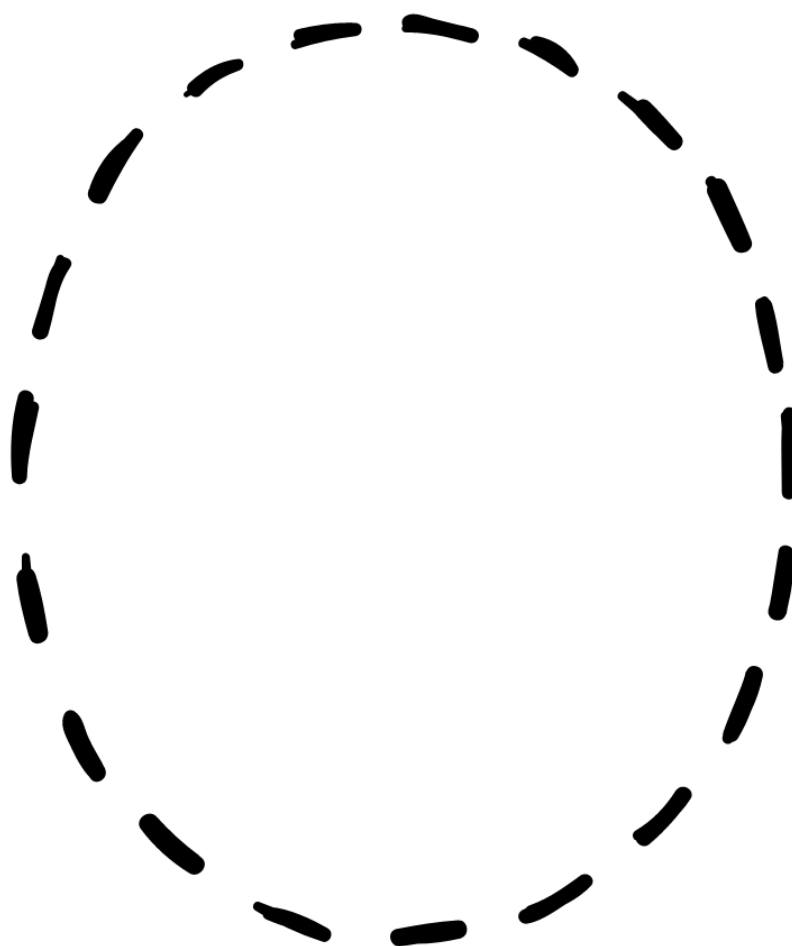
**AHORA, ¿QUÉ TAL HACER UN LINDO DIBUJO DE ALGO QUE
COMIENCE CON LA VOCAL "I"?**



NOMBRE:

FECHA:




CONOZCAMOS LA VOCAL "O"



NOMBRE:

FECHA:

ES HORA DE PRACTICAR, DELINEA LAS LÍNEAS



NOMBRE:

FECHA:

PRACTICA MÁS LA ESCRITURA DE LA LETRA "O"



O

O


O

O


NOMBRE:

FECHA:

AYUDA A COMPLETAR LAS PALABRAS A CONTINUACIÓN




H	U	E	V	
---	---	---	---	--



P	A	T	
---	---	---	--



V	A	S	
---	---	---	--



P	U	L	P	
---	---	---	---	--

NOMBRE:

FECHA:

MIRA LA TABLA DE ABAJO Y PINTA LOS ESPACIOS CON LA LETRA "O"



Q	A	O	C	B	X	C
J	T	E	C	A	B	O
V	Y	A	J	M	P	G
E	O	R	Q	V	Q	B
U	T	G	Y	U	O	A
R	T	A	V	R	E	G
V	U	Q	O	W	J	A
O	A	R	X	Q	Z	O

NOMBRE:

FECHA:



**AHORA, ¿QUÉ TAL HACER UN LINDO DIBUJO DE ALGO QUE
COMIENCE CON LA VOCAL "O"?**



NOMBRE:

FECHA:

CONOZCAMOS LA VOCAL "U"



NOMBRE:

FECHA:

ES HORA DE PRACTICAR, DELINEA LAS LÍNEAS



U U U U U

U U U U U

U U U U U

NOMBRE:

FECHA:

PRACTICA MÁS LA ESCRITURA DE LA LETRA "U"



U

U


U

U

NOMBRE:

FECHA:

AYUDA A COMPLETAR LAS PALABRAS A CONTINUACIÓN



	V	A
--	---	---



T		C	Á	N
---	--	---	---	---



Q		E	S	O
---	--	---	---	---



N		B	E
---	--	---	---

NOMBRE:

FECHA:

MIRA LA TABLA DE ABAJO Y PINTA LOS ESPACIOS CON LA LETRA "U"



G	W	B	C	B	X	U
J	U	E	C	A	B	O
V	Y	A	W	U	P	G
E	T	R	Q	G	Q	B
U	W	G	Y	U	G	A
R	B	A	U	V	E	G
V	U	Q	G	W	J	A
G	A	R	U	Q	B	E

NOMBRE:

FECHA:

**AHORA, ¿QUÉ TAL HACER UN LINDO DIBUJO DE ALGO QUE
COMIENZE CON LA VOCAL "U"?**





Material producido por:

MAMÁ REFUERZA



@mamarefuerza



Mamá Refuerza

Todos los derechos reservados
www.mamarefuerza.com